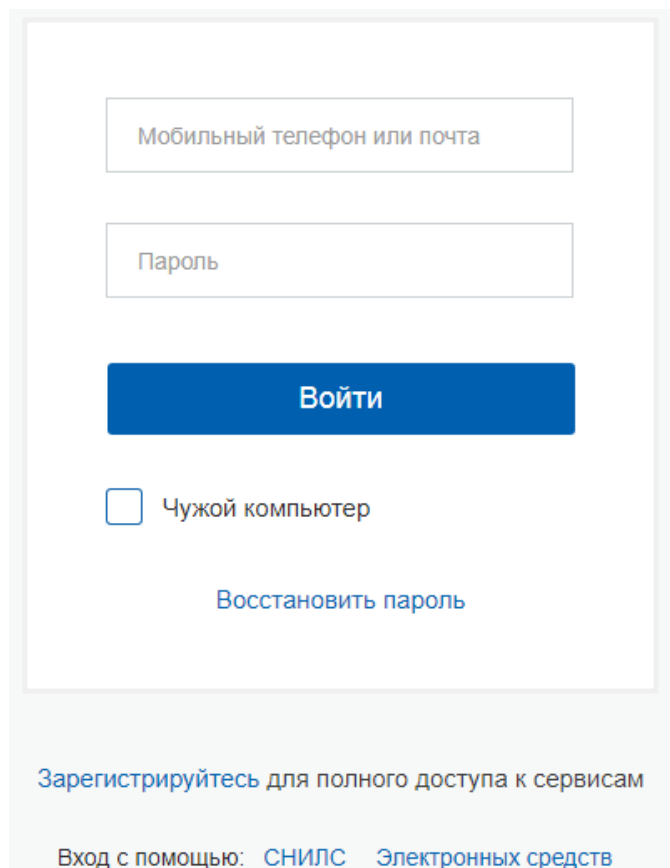


## Авторизация в электронном журнале через портал госуслуг

1) На странице входа в журнал нажмите кнопку «Войти через ГОСУСЛУГИ».

Войти через **госуслуги**

2) Для авторизации на странице сайта госуслуг введите мобильный номер телефона либо адрес электронной почты и пароль.



The screenshot shows a login form with the following elements:

- A text input field labeled "Мобильный телефон или почта".
- A text input field labeled "Пароль".
- A blue button labeled "Войти".
- A checkbox labeled "Чужой компьютер".
- A link labeled "Восстановить пароль".
- A link at the bottom: "Зарегистрируйтесь для полного доступа к сервисам".
- At the very bottom, text: "Вход с помощью: [СНИЛС](#) [Электронных средств](#)".

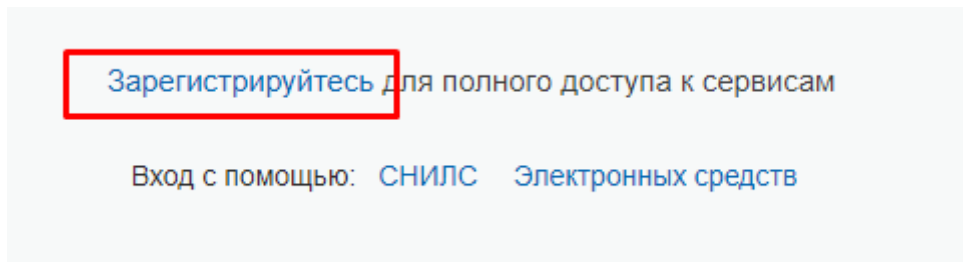
### **ВНИМАНИЕ!**

Проверьте, указан ли Ваш **СНИЛС** в разделе «**Мои данные**» на портале госуслуг. Если он не указан, доступ осуществляться не будет.

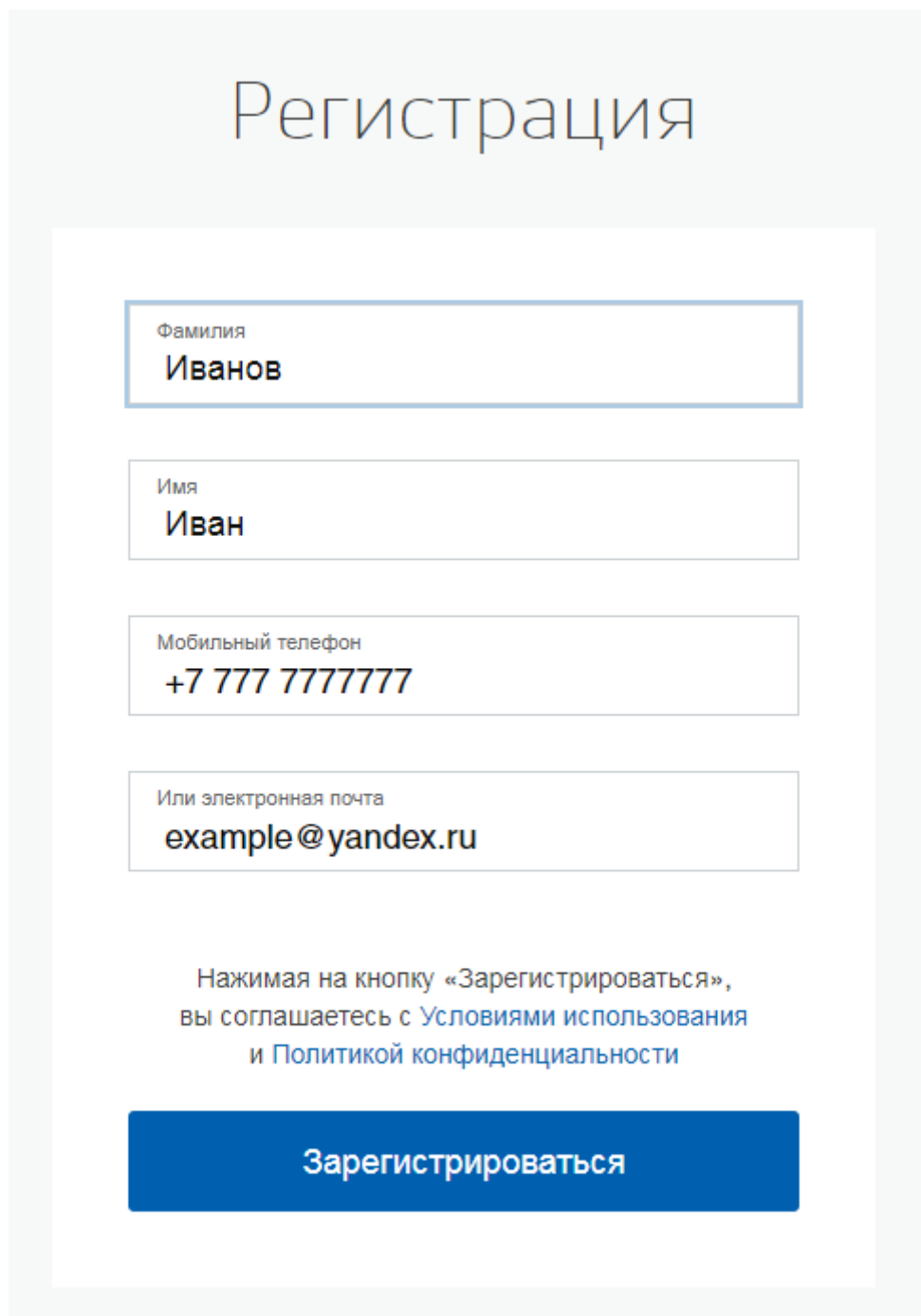
**У детей до 14 лет** на портале госуслуг должны быть подтверждены **email** или **телефон**.

## Регистрация на портале госуслуг

1) Нажмите на кнопку «Зарегистрируйтесь». Вам потребуется паспорт и страховое свидетельство обязательного пенсионного страхования (СНИЛС).



2) Введите Ваши фамилию, имя, мобильный номер телефона или адрес электронной почты.

A screenshot of a registration form titled "Регистрация". The form contains four input fields: "Фамилия" with the value "Иванов", "Имя" with the value "Иван", "Мобильный телефон" with the value "+7 777 7777777", and "Или электронная почта" with the value "example@yandex.ru". Below the fields is a paragraph of text: "Нажимая на кнопку «Зарегистрироваться», вы соглашаетесь с [Условиями использования](#) и [Политикой конфиденциальности](#)". At the bottom of the form is a large blue button with the text "Зарегистрироваться".

3) На следующем этапе на Ваш мобильный телефон придет смс-сообщение с кодом подтверждения. Его необходимо ввести в форму ниже и нажать кнопку «продолжить».

Регистрация

Подтверждение номера телефона

Иванов Иван +7 (777) 777-77-77  
[Изменить данные](#)

На ваш мобильный телефон отправлен код подтверждения, введите его ниже, чтобы закончить регистрацию.

Код  
7777777

**Продолжить**

Код действителен еще 227 секунд

4) После этого Вам необходимо придумать пароль и ввести его два раза в открывшемся окне. Это требуется для того, чтобы исключить ошибку ввода пароля. Именно его Вы будете вводить каждый раз для авторизации на портале госуслуг.

## Регистрация

### Создание пароля

Для защиты ваших данных необходимо придумать безопасный пароль. Он должен содержать:

- 8 и более символов
- прописные латинские буквы
- строчные латинские буквы
- цифры
- знаки пунктуации (!"\$%&'()+,-./:;<=>?@[^\_!~`);


5) Теперь система попросит Вас ввести Ваши паспортные данные и номер страхового свидетельства. Это нужно сделать всего один раз, а в дальнейшем эти данные будут автоматически проставляться при работе в личном кабинете.

## Основная информация

⚠ Данные документа, удостоверяющего личность, и номер СНИЛС необходимы для того, чтобы предоставлять вам основной набор государственных услуг. Для некоторых услуг потребуется подтверждение вашей личности

6) Снимаем галочку «нет отчества» и вводим Ваши фамилию, имя и отчество. Выберите Ваш пол и заполните информацию о дате и месте Вашего рождения. Помимо этого укажите Ваше гражданство.

## Редактирование данных

Фамилия	<input type="text" value="Иванов"/>
Имя	<input type="text" value="Иван"/>
Отчество	<input type="text" value="Иванович"/> <input type="checkbox"/> Нет отчества
Пол	<input type="radio"/> Мужской <input type="radio"/> Женский
Дата рождения	<input type="text" value="ДД.ММ.ГГГГ"/> 
Место рождения	<input type="text" value="Область / Край / АО,&lt;br/&gt;Город, квартал,&lt;br/&gt;Улица, дом, корпус, строение"/>
Гражданство	<input type="text" value="РОССИЯ"/> ▼

7) В последней строке нужно будет ввести номер СНИЛСа, который выглядит следующим образом:



Когда Вы ввели все эти данные, нажмите на кнопку «Сохранить».

8) Теперь Вы попадете на личную страницу на портале госуслуг, в правой части будет отображена информация о проверке Ваших данных.



## Идёт проверка данных

Обычно этот процесс занимает не более 15 минут. Когда проверка закончится уведомление придет на:

а также на указанный вами номер телефона +7



### **СНИЛС успешно проверен**

в Пенсионном фонде Российской Федерации



### **Идет проверка паспортных данных**

в Федеральной миграционной службе Российской Федерации

Она займет не больше 15 минут, так как система запросит Ваши данные в Пенсионном фонде и Федеральной миграционной службе. Обновите страницу через некоторое время и Вы увидите результат проверки введенных данных.



## **Проверка ваших документов успешно завершена!**



Больше вам не придётся вручную заполнять эти данные на нашем портале и порталах, куда вы будете входить через Госуслуги